


































大阪 過去 10 年の天気

年月日	最高 気温	最低 気温	9時	12 時	15 時	降 水 量
2021年6月26 日（土）	26.8	22.1				-
2020年6月26 日（金）	31.4	25				0.0 mm
2019年6月26 日（水）	30.3	22				-
2018年6月26 日（火）	31.6	22.8				-
2017年6月26 日（月）	28.4	20.9				-
2016年6月26 日（日）	27.4	20.8				-
2015年6月26 日（金）	22.4	21.2				31 mm
2014年6月26 日（木）	30.2	22.8				7 mm
2013年6月26 日（水）	21.9	20.6				52 mm
2012年6月26 日（火）	28.7	20.6				-
2011年6月26 日（日）	34.7	25.6				0.0 mm